

レバレッジを活用した投資

iFree **レバレッジ** S&P500

iFree **レバレッジ** NASDAQ100

追加型投信／海外／株式／特殊型（ブル・ベア型）

※お申込みの際は必ず「投資信託説明書(交付目論見書)」をご覧ください。

目論見書のご請求・お申込みは…

GB **ぐんぎん証券**

〈販売会社〉

商号等：ぐんぎん証券株式会社
金融商品取引業者 関東財務局長(金商)第2938号
加入協会：日本証券業協会

設定・運用は…

大和アセットマネジメント

Daiwa Asset Management

〈委託会社〉

商号等 大和アセットマネジメント株式会社
金融商品取引業者 関東財務局長(金商)第352号
加入協会 一般社団法人投資信託協会
一般社団法人日本投資顧問業協会

iFreeレバレッジとは…

レバレッジを活用して高いリターン^①の獲得をめざすファンドシリーズ
長期の積立投資にもご活用いただけます。

今回は＜S&P500指数＞と＜NASDAQ100指数＞を対象にしたレバレッジ型ファンドをご案内します。

レバレッジ型ファンドの値動きは、一般的に通常のインデックスファンドに比べて大きく、**また特有の傾向***（①ファンド保有期間が2日以上の場合の投資成果は、通常「2倍程度」になるわけではありません。②一般に指数が上昇・下落をしながら動いた場合には、基準価額は押し下げられることとなります。）**があります。**

これらの特性を十分にご理解のお客様の資産運用、資産形成の一助となれば幸いです。

*くわしくは「投資信託説明書（交付目論見書）」の「追加的記載事項」をご覧ください。

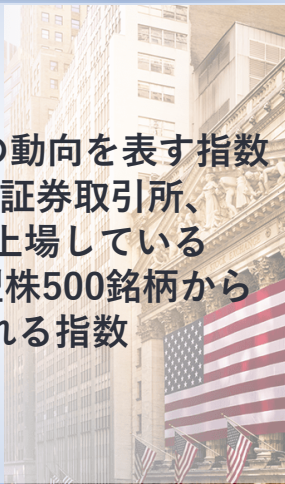
世界から注目される 米国株価指数



株価指数は、取引所全体や特定の銘柄群の株価の動きを表すもので、世界中に数多く存在しています。その中でも米国を代表する主要3指数は、米国経済の強さを反映し、2021年に史上最高値を更新しました。

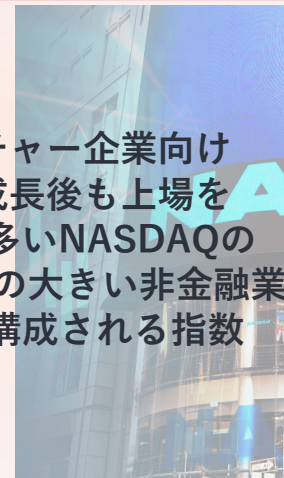
S & P 500指数

米国株式市場の動向を表す指数
ニューヨーク証券取引所、
NASDAQに上場している
代表的な大型株500銘柄から
構成される指数



NASDAQ100指数

米国のベンチャー企業向け
株式市場で成長後も上場を
続ける企業が多いNASDAQの
中から時価総額の大きい非金融業
100銘柄から構成される指数



NYダウ

ダウ・ジョーンズ社が発表する
株価指数で、ニューヨーク証券
取引所やナスダック市場に
上場している代表的な30銘柄から
構成される指数

(出所)各種資料

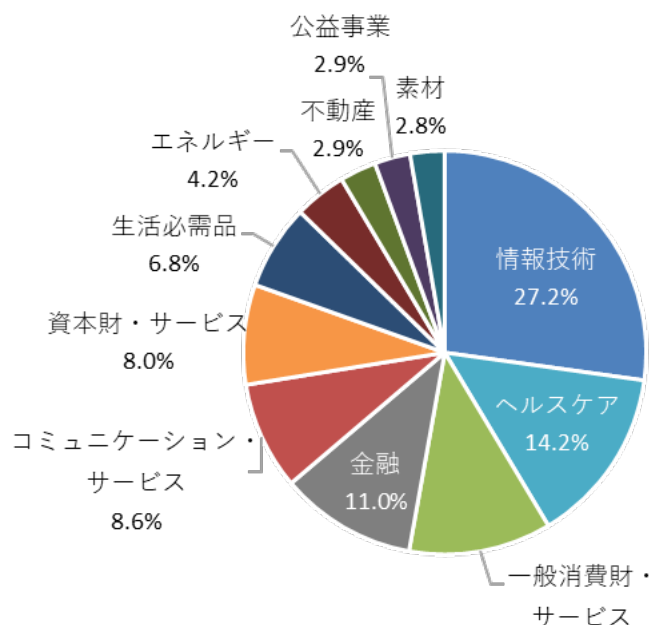
iFreeレバレッジ S&P500

追加型投信／海外／株式／特殊型（ブル・ベア型）

レバレッジ 2 倍 × S&P500

米国を代表する株価指数であるS&P500指数を対象にしたレバレッジ型ファンド

S&P500 産業分類別構成比率



※2022年4月末時点の時価総額ベース

※GICSによる産業分類

※四捨五入の関係で合計が100%とならない場合があります。

(出所) S&P Dow Jones Indices

S&P500とは

ニューヨーク証券取引所、NASDAQに上場している銘柄から
代表的な大型株500銘柄の株価を基に算出される
時価総額加重平均株価指数

世界の機関投資家の運用実績を測定するベンチマーク
として幅広く採用されています。

米国株式市場の時価総額の

約 **80%** をカバーしています。

※2022年4月末時点

(出所) ブルームバーグ

iFreeレバレッジ S&P500

追加型投信／海外／株式／特殊型（ブル・ベア型）

ファンドの目的

日々の基準価額の値動きがS&P500指数（米ドルベース）の値動きの
2倍程度 となることをめざします。

ファンドの特色

株式の組入総額と株価指数先物取引の買建玉の時価総額の合計額が、原則として信託財産の純資産総額の2倍程度になるように調整します。

◆為替変動リスクを低減するため、為替ヘッジを行いません。

※ただし、為替変動リスクを完全に排除できるものではありません。

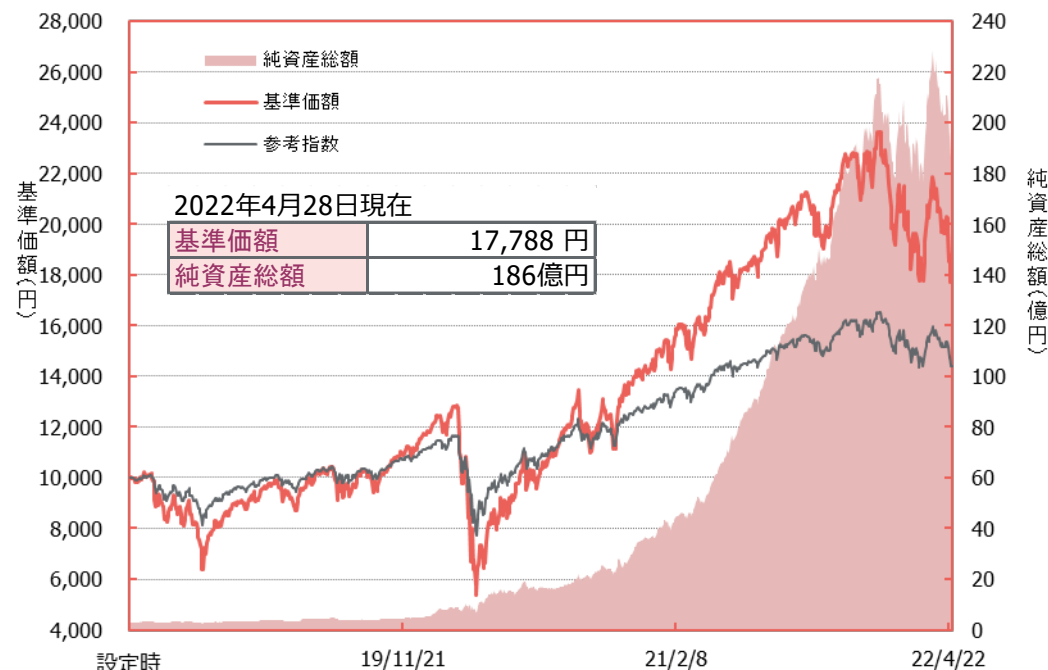
※為替ヘッジを行なう際、日本円の金利が組入資産の通貨の金利より低いときには、金利差相当分がコストとなり、需給要因等によっては、さらにコストが拡大することもあります。

◆外貨建資産の運用にあたっては、ダイワ・アセット・マネジメント（アメリカ）リミテッドに運用の指図にかかる権限の一部を委託します。

※日々の基準価額の値動きは、米国の株式市場の値動きの「ちょうど2倍」になるとはかぎりません。
くわしくは「投資信託説明書（交付目論見書）」の「追加的記載事項」をご覧ください。

基準価額・純資産総額の推移

当初設定日（2018年8月31日）～2022年4月28日



※基準価額の計算において、運用管理費用（信託報酬）は控除しています。

※参考指数はS&P500指数（米ドルベース）です。

※S&P500指数は当ファンドのベンチマークではありませんが、参考のため掲載しています。

※グラフ上のS&P500指数は、グラフの起点時の基準価額に基づき指数化しています。

※資料作成時点において、分配実績はありません。

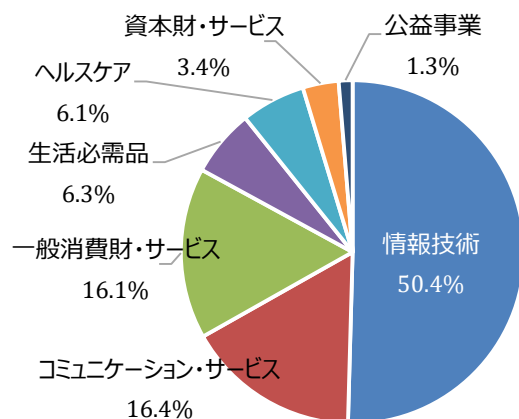
iFreeレバレッジ NASDAQ100

追加型投信／海外／株式／特殊型（ブル・ベア型）

レバレッジ2倍 × NASDAQ100

米国のNASDAQ100指数を対象にしたレバレッジ型ファンド

NASDAQ100 産業分類別構成比率



※2022年4月末時点の時価総額ベース ※GICSによる産業分類
 ※四捨五入の関係で合計が100%とならない場合があります。
 *対象銘柄には、米国以外の企業の株式を含みます。指数の計算方法は、調整済時価総額加重平均方式です。 (出所) NASDAQ

NASDAQ100とは

NASDAQに上場している
時価総額*の大きい非金融業100社
 で構成される株価指数

構成銘柄数は少ないものの、NASDAQでは存在感の大きい企業で構成されている指数です。

米国のNASDAQ市場の時価総額の

約 **75%** をカバーしています。

※2022年4月末時点 (出所) ブルームバーグ

NASDAQ : National Association of Securities Dealers Automated Quotations

NASDAQ (ナスダック) は1971年に開設された新興企業 (ベンチャー) 向けの米国の株式市場です。

iFreeレバレッジ NASDAQ100

追加型投信／海外／株式／特殊型（ブル・ベア型）

ファンドの目的

日々の基準価額の値動きがNASDAQ100指数（米ドルベース）の値動きの**2倍程度**となることをめざします。

ファンドの特色

株式の組入総額と株価指数先物取引の買建玉の時価総額の合計額が、原則として信託財産の純資産総額の2倍程度になるように調整します。

◆為替変動リスクを低減するため、為替ヘッジを行いません。

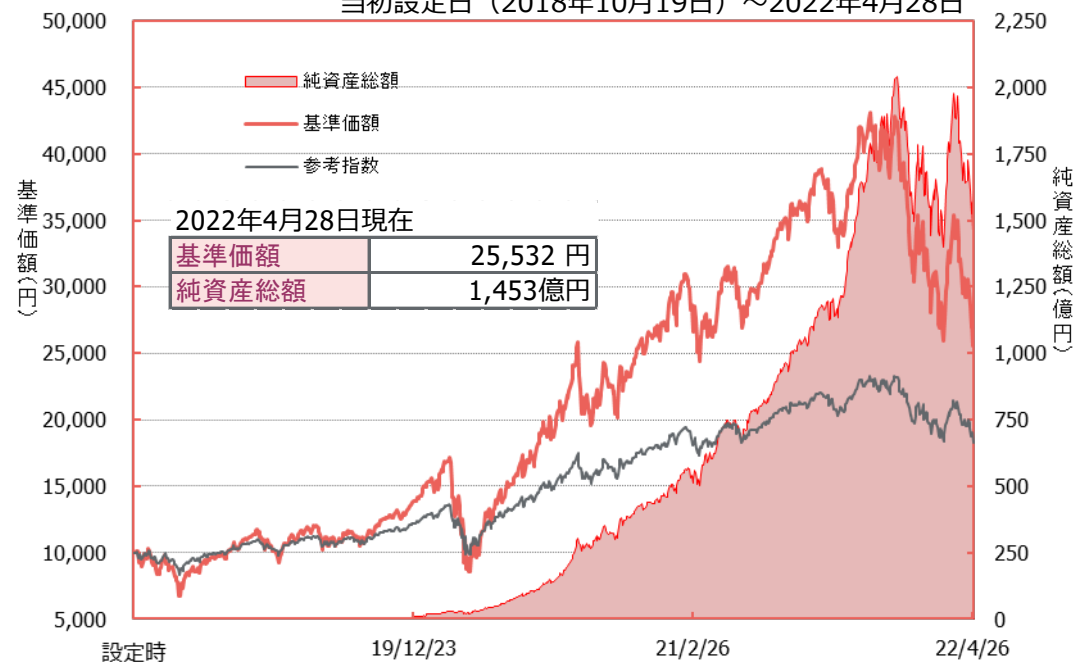
※ただし、為替変動リスクを完全に排除できるものではありません。

※為替ヘッジを行なう際、日本円の金利が組入資産の通貨の金利より低いときには、金利差相当分がコストとなり、需給要因等によっては、さらにコストが拡大することもあります。

◆外貨建資産の運用にあたっては、ダイワ・アセット・マネジメント（アメリカ）リミテッドに運用の指図にかかる権限の一部を委託します。

基準価額・純資産総額の推移

当初設定日（2018年10月19日）～2022年4月28日



※基準価額の計算において、運用管理費用（信託報酬）は控除しています。

※参考指数はNASDAQ100指数（米ドルベース）です。

※NASDAQ100指数は当ファンドのベンチマークではありませんが、参考のため掲載しています。

※グラフ上のNASDAQ100指数は、グラフの起点時の基準価額に基づき指数化しています。

※資料作成時点において、分配実績はありません。

※日々の基準価額の値動きは、米国の株式市場の値動きの「ちょうど2倍」になるとはかぎりません。
くわしくは「投資信託説明書（交付目論見書）」の「追加的記載事項」をご覧ください。



レバレッジとは？

「レバレッジ」とは、「**テコの原理**」を意味する言葉で、
小さな力（少額の資金）で大きなもの（大きな金額）を動かすことを言います。

大きな金額



少額の資金

レバレッジを高く設定することで、
少ない資金を効率的に使い大きな利益を狙えることがメリットですが、その分値動きは大きくなります。

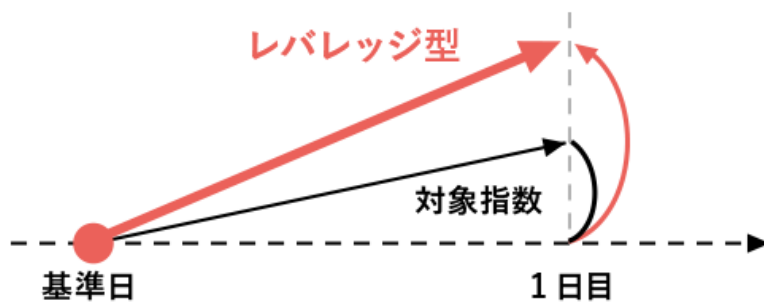


レバレッジ × ファンド

レバレッジ型ファンドは、**対象指数・相場の日々の値動きに対して2倍、3倍などのレバレッジをかけた運用成果を目指して運用を行なう投資信託**です。

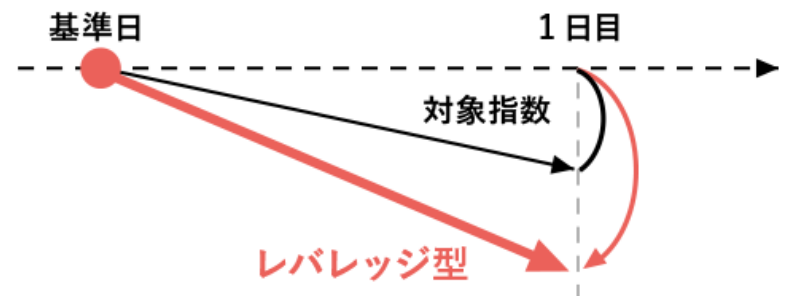
レバレッジ型ファンド（2倍）の値動きのイメージ

相場の上昇局面



レバレッジ型ファンドの基準価額は対象指数に対して2倍程度上昇

相場の下落局面



レバレッジ型ファンドの基準価額は対象指数に対して2倍程度下落

※上記はあくまでイメージであり、将来の成果を保証するものではありません。
※ファンド保有期間が2日以上の場合の投資成果は、通常「2倍程度」になるわけではありません。

S&P500

投資リスク

※くわしくは各ファンドの「投資信託説明書（交付目論見書）」をご覧ください。

当ファンドは、値動きのある有価証券等に投資しますので、基準価額は変動します。したがって、投資元本が保証されているものではなく、これを割込むことがあります。信託財産に生じた利益および損失は、すべて投資者に帰属します。投資信託は預貯金とは異なります。

基準価額の主な変動要因については次のとおりです。

「株価指数先物取引の利用に伴うリスク」、「価格変動リスク・信用リスク（株価の変動、公社債の価格変動）」、「為替変動リスク」、「カントリー・リスク」、「その他（解約申込みに伴うリスク等）」

※ファンド保有期間が2日以上の場合の投資成果は、通常「2倍程度」になるわけではありません。

※S&P500指数が上昇・下落を繰返した場合には、当ファンドの基準価額は時間の経過とともに押下げられることとなります。

※当ファンドはレバレッジ運用を行なうにあたり先物取引を利用するため、借入金利に相当する負担があります。そのため、長期に保有する場合、金利負担が累積されます。

※レバレッジ倍率に比した高リスク商品であり、初心者向けの商品ではありません。

※長期に保有する場合、対象資産の値動きに比べて基準価額が大幅に値下がりすることがあるため、そのことについてご理解いただける方に適しています。

※くわしくは「投資信託説明書（交付目論見書）」の「投資リスク」をご覧ください。

追加的記載事項

日々の基準価額の値動きは、米国の株式市場の値動きの「ちょうど2倍」になるとはかぎりません。その主な要因は次のとおりです。

イ. 米国の株式市場の値動きと、利用する株価指数先物の値動きとの差

ロ. 株価指数先物取引の約定価格と終値の差

ハ. 株価指数先物取引をロールオーバーする過程における、限月の異なる先物間の価格差の変動

ニ. 運用管理費用（信託報酬）、監査報酬、売買委託手数料等の負担

ホ. 株価指数先物の流動性が低下した場合における売買対応の影響

ヘ. 株価指数先物の最低取引単位の影響

ト. 配当利回りと短期金利の差

※将来の米国の金利水準によっては、さらに乖離が拡大する場合があります。

チ. 為替変動により、株価指数先物取引の買建ての額を円に換算した額が、目標としている額から乖離することにより、目標とする投資成果が達成できない場合があること

S&P500

※くわしくは各ファンドの「投資信託説明書（交付目論見書）」をご覧ください。

基準価額の値動きについて

1 ファンド保有期間が2日以上の場合の投資成果は、通常「2倍程度」になるわけではありません。以下の【例1】および【例2】をご参照下さい。

【例1】翌日にS&P500指数が10%下落し、翌々日にS&P500指数が10%上昇した場合

	基準日	翌日(前日比)	翌々日(前日比)	翌々日と基準日の比較
S&P500指数	100	90	99	+10%
当ファンドの基準価額	100	80	96	+20%
				-4%

◇「翌々日」と「基準日」とを比較し、
当ファンドの基準価額は $(96 - 100) \div 100 = -4\%$ であり、
S&P500指数の値動き $(99 - 100) \div 100 = -1\%$ の2倍とはなっていません。

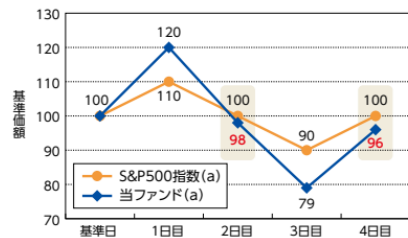
【例2】翌日にS&P500指数が10%上昇し、翌々日にS&P500指数がさらに10%上昇した場合

	基準日	翌日(前日比)	翌々日(前日比)	翌々日と基準日の比較
S&P500指数	100	110	121	+10%
当ファンドの基準価額	100	120	144	+20%
				+44%

◇「翌々日」と「基準日」とを比較し、
当ファンドの基準価額は $(144 - 100) \div 100 = 44\%$ であり、
S&P500指数の値動き $(121 - 100) \div 100 = 21\%$ の2倍とはなっていません。

2 一般に、S&P500指数が上昇・下落をしながら動いた場合には、基準価額は押下げられることになります。以下の【例1】および【例2】をご参照下さい。

【例1】 S&P500指数が±10%の範囲で上昇・下落を繰り返した場合



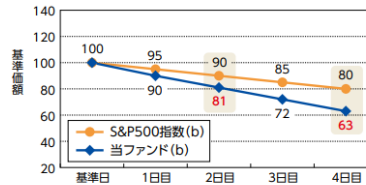
左図の「2日目」、「4日目」において「S&P500指数(a)」は「基準日」と同じ「100」ですが、「当ファンド(a)」はそれぞれの時点において「100」以下となっています。このように、「S&P500指数(a)」が上昇・下落を繰り返した場合には、「当ファンド(a)」の基準価額は時間の経過とともに押下げられることとなります。

※上記グラフにおいて示される各数値は、小数点以下を四捨五入して算出した値です。

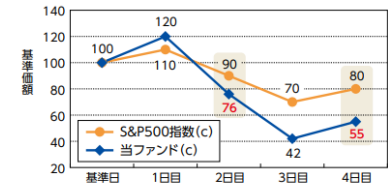
※上記は、基準価額の値動きをわかりやすく説明するため、細部を省略し抽象化して説明した例であり、実際とは異なりますのでご注意ください。

【例2】 S&P500指数が「(1)一方的に推移した場合」および「(2)上昇・下落しながら次第に推移していった場合」

(1-1) 一方的に下落した場合



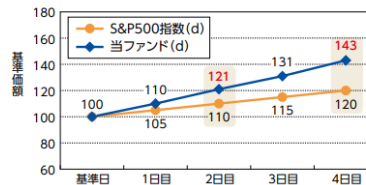
(2-1) 上昇・下落しながら次第に下落していった場合



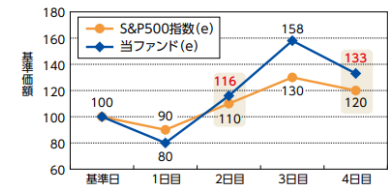
	基準日	2日目	4日目
S&P500指数	100	90	80
(1) 一方的に下落した場合	当ファンド(b)	100	81
			63
(2) 上昇・下落しながら次第に下落していった場合	当ファンド(c)	100	76
			55

(1-1)、(2-1)の「2日目」、「4日目」において、「S&P500指数(b)」および「S&P500指数(c)」はそれぞれ「90」、「80」で同じですが、「S&P500指数(b)」に対応する「当ファンド(b)」と「S&P500指数(c)」に対応する「当ファンド(c)」では、「当ファンド(b)」の方が高い水準となっています。このように、S&P500指数が一方的に下落する場合と上昇・下落を繰り返しながら次第に下落する場合とでは、最終的にS&P500指数が同じ水準になったとしても、上昇・下落をしながら次第に下落した場合の基準価額が押下げられることとなります。

(1-2) 一方的に上昇した場合



(2-2) 上昇・下落しながら次第に上昇していった場合



	基準日	2日目	4日目
S&P500指数	100	110	120
(1) 一方的に上昇した場合	当ファンド(d)	100	121
			143
(2) 上昇・下落しながら次第に上昇していった場合	当ファンド(e)	100	116
			133

(1-1)、(2-1)と同様に、S&P500指数が一方的に上昇する場合と上昇・下落を繰り返しながら次第に上昇する場合とでは、最終的にS&P500指数が同じ水準になったとしても、上昇・下落をしながら次第に上昇した場合の基準価額が押下げられることとなります。

※上記グラフにおいて示される各数値は、小数点以下を四捨五入して算出した値です。

※上記は、基準価額の値動きをわかりやすく説明するため、細部を省略し抽象化して説明した例であり、実際とは異なりますのでご注意ください。

NASDAQ100

※くわしくは各ファンドの「投資信託説明書（交付目論見書）」をご覧ください。

投資リスク

当ファンドは、値動きのある有価証券等に投資しますので、基準価額は変動します。したがって、投資元本が保証されているものではなく、これを割込むことがあります。信託財産に生じた利益および損失は、すべて投資者に帰属します。投資信託は預貯金とは異なります。

基準価額の主な変動要因については次のとおりです。

「株価指数先物取引の利用に伴うリスク」、「価格変動リスク・信用リスク（株価の変動、公社債の価格変動）」、「為替変動リスク」、「カントリー・リスク」、「その他（解約申込みに伴うリスク等）」

※NASDAQ100 指数が上昇・下落を繰返した場合には、当ファンドの基準価額は時間の経過とともに押下げられることとなります。

※レバレッジ倍率に比した高リスク商品であり、初心者向けの商品ではありません。

※長期に保有する場合、対象資産の値動きに比べて基準価額が大幅に値下がりすることがあるため、そのことについてご理解いただける方に適しています。

※ファンド保有期間が2日以上の場合の投資成果は、通常「2倍程度」になるわけではありません。

※当ファンドはレバレッジ運用を行なうにあたり先物取引を利用するため、借入金利に相当する負担があります。そのため、長期に保有する場合、金利負担が累積されます。

※くわしくは「投資信託説明書（交付目論見書）」の「投資リスク」をご覧ください。

追加的記載事項

日々の基準価額の値動きは、米国の株式市場の値動きの「ちょうど2倍」になるとはかぎりません。その主な要因は次のとおりです。

イ. 米国の株式市場の値動きと、利用する株価指数先物の値動きとの差

ロ. 株価指数先物取引の約定価格と終値の差

ハ. 株価指数先物取引をロールオーバーする過程における、限月の異なる先物間の価格差の変動

ニ. 運用管理費用（信託報酬）、監査報酬、売買委託手数料等の負担

ホ. 株価指数先物の流動性が低下した場合における売買対応の影響

ヘ. 株価指数先物の最低取引単位の影響

ト. 配当利回りと短期金利の差

※将来の米国の金利水準によっては、さらに乖離が拡大する場合があります。

チ. 為替変動により、株価指数先物取引の買建ての額を円に換算した額が、目標としている額から乖離することにより、目標とする投資成果が達成できない場合があること

NASDAQ100

※くわしくは各ファンドの「投資信託説明書（交付目論見書）」をご覧ください。

基準価額の値動きについて

1 ファンド保有期間が2日以上の場合の投資成果は、通常「2倍程度」になるわけではありません。以下の【例1】および【例2】をご参照下さい。

【例1】翌日にNASDAQ100指数が10%下落し、翌々日にNASDAQ100指数が10%上昇した場合

	基準日	翌日(前日比)	翌々日(前日比)	翌々日と基準日の比較
NASDAQ100指数	100	90	99	+10%
当ファンドの基準価額	100	80	96	+20%
				-4%

◇「翌々日」と「基準日」とを比較し、
当ファンドの基準価額は $(96 - 100) \div 100 = -4\%$ であり、
NASDAQ100指数の値動き $(99 - 100) \div 100 = -1\%$ の2倍とはなっていません。

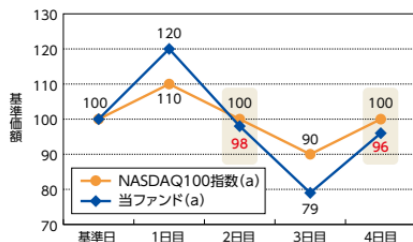
【例2】翌日にNASDAQ100指数が10%上昇し、翌々日にNASDAQ100指数がさらに10%上昇した場合

	基準日	翌日(前日比)	翌々日(前日比)	翌々日と基準日の比較
NASDAQ100指数	100	110	121	+10%
当ファンドの基準価額	100	120	144	+20%
				+44%

◇「翌々日」と「基準日」とを比較し、
当ファンドの基準価額は $(144 - 100) \div 100 = 44\%$ であり、
NASDAQ100指数の値動き $(121 - 100) \div 100 = 21\%$ の2倍とはなっていません。

2 一般に、NASDAQ100指数が上昇・下落をしながら動いた場合には、基準価額は押下げられることとなります。以下の【例1】および【例2】をご参照下さい。

【例1】 NASDAQ100指数が±10の範囲で上昇・下落を繰り返した場合



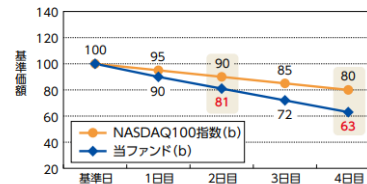
左図の「2日目」、「4日目」において「NASDAQ100指数(a)」は「基準日」と同じ「100」ですが、「当ファンド(a)」はそれぞれの時点において「100」以下となっています。このように、「NASDAQ100指数(a)」が上昇・下落を繰り返した場合には、「当ファンド(a)」の基準価額は時間の経過とともに押下げられることとなります。

※上記グラフにおいて示される各数値は、小数点以下を四捨五入して算出した値です。

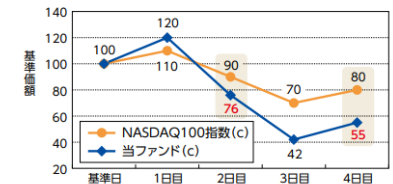
※上記は、基準価額の値動きをわかりやすく説明するため、細部を省略し抽象化して説明した例であり、実際とは異なりますのでご注意ください。

【例2】 NASDAQ100指数が「(1)一方的に推移した場合」および「(2)上昇・下落しながら次第に推移していった場合」

(1-1) 一方的に下落した場合



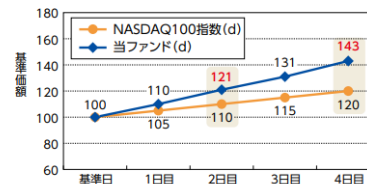
(2-1) 上昇・下落しながら次第に下落していった場合



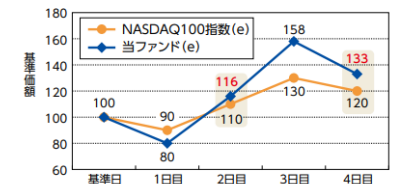
	基準日	2日目	4日目
NASDAQ100指数	100	90	80
(1) 一方的に下落した場合	当ファンド(b)	100	81
			63
(2) 上昇・下落しながら次第に下落していった場合	当ファンド(c)	100	76
			55

(1-1)、(2-1)の「2日目」、「4日目」において、「NASDAQ100指数(b)」および「NASDAQ100指数(c)」はそれぞれ「90」、「80」で同じですが、「NASDAQ100指数(b)」に対応する「当ファンド(b)」と「NASDAQ100指数(c)」に対応する「当ファンド(c)」では、「当ファンド(b)」の方が高い水準となっています。このように、NASDAQ100指数が一方的に下落する場合と上昇・下落を繰り返しながら次第に下落する場合とでは、最終的にNASDAQ100指数が同じ水準になったとしても、上昇・下落をしながら次第に下落した場合の基準価額が押下げられることとなります。

(1-2) 一方的に上昇した場合



(2-2) 上昇・下落しながら次第に上昇していった場合



	基準日	2日目	4日目
NASDAQ100指数	100	110	120
(1) 一方的に上昇した場合	当ファンド(d)	100	121
			143
(2) 上昇・下落しながら次第に上昇していった場合	当ファンド(e)	100	116
			133

(1-1)、(2-1)と同様に、NASDAQ100指数が一方的に上昇する場合と上昇・下落を繰り返しながら次第に上昇する場合とでは、最終的にNASDAQ100指数が同じ水準になったとしても、上昇・下落をしながら次第に上昇した場合の基準価額が押下げられることとなります。

※上記グラフにおいて示される各数値は、小数点以下を四捨五入して算出した値です。

※上記は、基準価額の値動きをわかりやすく説明するため、細部を省略し抽象化して説明した例であり、実際とは異なりますのでご注意ください。

※くわしくは各ファンドの「投資信託説明書（交付目論見書）」をご覧ください。

ファンドの費用（消費税10%の場合）

■お客さまが直接的に負担する費用

購入時手数料	販売会社が別に定める率 〈上限〉2.2%（税込）
信託財産留保額	ありません。

■お客さまが信託財産で間接的に負担する費用

運用管理費用（信託報酬）	運用管理費用の総額は、日々の信託財産の純資産総額に対して、年率0.99%（税込）
その他の費用・手数料	監査報酬、有価証券売買時の売買委託手数料、先物取引・オプション取引等に要する費用、資産を外国で保管する場合の費用等を信託財産でご負担いただけます。 ※「その他の費用・手数料」については、運用状況等により変動するため、事前に料率、上限額等を示すことができません。

※購入時手数料について、くわしくは販売会社にお問合わせください。

※手数料等の合計額については、保有期間等に応じて異なりますので、表示することができません。また、上場投資信託証券は市場価格により取引されており、費用を表示することができません。

お申込みメモ①

購入単位	最低単位を1円単位または1口単位として販売会社が定める単位	
購入・換金価額	購入および換金申込受付日の翌営業日の基準価額（1万口当たり）	
換金代金	原則として換金申込受付日から起算して5営業日目からお支払いします。	
申込受付中止日	iFreeレバレッジ S&P500	①ニューヨーク証券取引所の休業日 ②シカゴ・マーカンタイル取引所の休業日 ③「委託会社の休業日かつシカゴ・マーカンタイル取引所が休業日でない日」の前営業日
	iFreeレバレッジ NASDAQ100	①ナスダック（米国）の休業日 ②シカゴ・マーカンタイル取引所の休業日 ③「委託会社の休業日かつシカゴ・マーカンタイル取引所が休業日でない日」の前営業日
（注）申込受付中止日は、販売会社または委託会社にお問合わせ下さい。		
申込締切時間	午後3時まで（販売会社所定の事務手続きが完了したもの）	
換金制限	信託財産の資金管理を円滑に行なうために大口の換金申込みには制限があります。	
購入・換金申込受付の中止および取消し	<ul style="list-style-type: none"> ●次に該当する場合には、大和アセットマネジメントの判断で、購入、換金の受け付けを中止または取消しにすることがあります。 <ul style="list-style-type: none"> ・株価指数先物取引のうち主として取引を行なうものについて、当該先物取引にかかる金融商品取引所等における当日の立会が行なわれなるときもしくは停止されたとき。 ・株価指数先物取引のうち主として取引を行なうものについて、当該先物取引にかかる金融商品取引所等における当日の立会終了時の当該先物取引の呼値が当該金融商品取引所等が定める呼値の値幅の限度の値段とされる等やむを得ない事情が発生したことから、当ファンドの当該先物取引にかかる呼値の取引数量の全部もしくは一部についてその取引が成立しないとき。 ●金融商品取引所等における取引の停止、外国為替取引の停止その他やむを得ない事情が発生した場合には、購入、換金の申込みの受け付けを中止すること、すでに受け付けた購入、換金の申込みを取消することがあります。 	
信託期間	無期限	

お申込みメモ②

繰上償還	次のいずれかの場合には、委託会社は、事前に受益者の意向を確認し、受託会社と合意のうえ、信託契約を解約し、信託を終了させること（繰上償還）ができます。 <ul style="list-style-type: none"> ・受益権の口数が30億口を下ることとなった場合 ・対象指数が改廃された場合 ・信託契約を解約することが受益者のため有利であると認めるとき ・やむを得ない事情が発生したとき 		
決算日	iFreeレバレッジ S&P500	毎年8月30日（休業日の場合、翌営業日）	
	iFreeレバレッジ NASDAQ100	毎年10月18日（休業日の場合、翌営業日）	
収益分配	年1回、収益分配方針に基づいて収益の分配を行いません。 （注）各ファンドには、「分配金再投資コース」と「分配金支払いコース」があります。 なお、お取扱い可能なコースおよびコース名については異なる場合がありますので、販売会社にお問合わせ下さい。		
信託金の限度額	iFreeレバレッジ S&P500	5,000億円	
	iFreeレバレッジ NASDAQ100	5,000億円	
課税関係	課税上は株式投資信託として取扱われます。配当控除、益金不算入制度の適用はありません。公募株式投資信託は税法上、少額投資非課税制度の適用対象です。なお、当ファンドの非課税口座における取扱いは販売会社により異なる場合がありますので、くわしくは、販売会社にお問合わせ下さい。※税法が改正された場合等には変更される場合があります。		
受託会社	株式会社りそな銀行	委託会社	大和アセットマネジメント株式会社 お電話によるお問い合わせ先：フリーダイヤル 0120-106212 （営業日の9:00～17:00） ホームページアドレス： https://www.daiwa-am.co.jp

当資料のお取り扱いにおけるご注意

当資料のお取り扱いにおけるご注意

- 当資料は大和アセットマネジメント株式会社が作成した販売用資料です。お申込みにあたっては、販売会社よりお渡しする「投資信託説明書（交付目論見書）」の内容を必ずご確認のうえ、ご自身でご判断ください。
- 投資信託は値動きのある有価証券等に投資しますので、基準価額は大きく変動します。したがって、投資元本が保証されているものではありません。信託財産に生じた利益および損失はすべて投資者に帰属します。投資信託は預貯金とは異なります。
- 投資信託は預金や保険契約とは異なり、預金保険機構・保険契約者保護機構の保護の対象ではありません。証券会社以外でご購入いただいた投資信託は投資者保護基金の対象ではありません。
- 当資料は信頼できると考えられる情報源から作成しておりますが、その正確性・完全性を保証するものではありません。運用実績などの記載内容は過去の実績であり、将来の成果を示唆・保証するものではありません。記載する指数・統計資料等の知的所有権、その他一切の権利はその発行者および許諾者に帰属します。また、税金、手数料等を考慮しておりませんので、投資者の皆さまの実質的な投資成果を示すものではありません。記載内容は資料作成時点のものであり、予告なく変更されることがあります。
- 分配金額は収益分配方針に基づいて委託会社が決定します。あらかじめ一定の額の分配をお約束するものではありません。分配金が支払われない場合もあります。
- 当資料で使用した画像等はイメージです。

指数について

《iFreeレバレッジ S&P500》

S&P500（以下「当インデックス」といいます。）は、S&P Globalの一部門であるS&P Dow Jones Indices LLC（「SPDJII」）の商品であり、これを利用するライセンスが大和アセットマネジメント株式会社に付与されています。Standard & Poor's®およびS&P®は、S&P Globalの一部門であるStandard & Poor's Financial Services LLC（「S&P」）の登録商標で、Dow Jones®はDow Jones Trademark Holdings LLC（「Dow Jones」）の登録商標であり、これらの商標を利用するライセンスがSPDJIIに、特定目的での利用を許諾するサブライセンスが大和アセットマネジメント株式会社にそれぞれ付与されています。当ファンドは、SPDJII、Dow Jones、S&Pまたはそれぞれの関連会社によってスポンサー、保証、販売、または販売促進されているものではなく、これら関係者のいずれも、かかる商品への投資の妥当性に関するいかなる表明も行わず、当インデックスの誤り、欠落、または中断に対して一切の責任も負いません。

《iFreeレバレッジ NASDAQ100》

当ファンドは、Nasdaq, Inc. またはその関連会社（以下、Nasdaq, Inc. およびその関連会社を「株式会社」と総称します。）によって、支援、推奨、販売または販売促進されるものではありません。株式会社は、ファンドの合法性もしくは適合性について、または当ファンドに関する記述および開示の正確性もしくは妥当性について認定するものではありません。株式会社は、当ファンドの保有者または公衆一般のいかなる者に対しても、一般的な証券投資または特に当ファンドへの投資についての妥当性や、NASDAQ-100 Indexの一般的な株式市況への追従可能性について、明示的か黙示的かを問わず、何らの表明もしくは保証も行いません。株式会社と大和アセットマネジメント株式会社との関係は、Nasdaq®およびNASDAQ-100 Indexの登録商標ならびに株式会社の一定の商号について使用を許諾すること、ならびに、大和アセットマネジメント株式会社または当ファンドとは無関係に、ナスダックが決定、構築および算出を行なうNASDAQ-100 Indexの使用を許諾することに限られます。ナスダックは、NASDAQ-100 Indexの決定、構築および計算に関し、大和アセットマネジメント株式会社または当ファンドの保有者の要望を考慮する義務を負いません。株式会社は、当ファンドの発行に関してその時期、価格もしくはその数量の決定について、または当ファンドを換金する際の算式の決定もしくは計算についての責任を負っておらず、また関与をしていません。株式会社は、NASDAQ-100 Indexとそれに含まれるデータの正確性および中断されない算出を保証しません。株式会社は、NASDAQ-100 Indexまたはそれに含まれるデータの利用により、大和アセットマネジメント株式会社、当ファンドの保有者またはその他いかなる者もしくは組織に生じた結果についても、明示的か黙示的かを問わず、何らの保証も行いません。株式会社は、明示的か黙示的かを問わず、何らの保証も行わず、かつNASDAQ-100 Index®またはそれに含まれるデータの利用に関する、特定の目的または利用のための市場商品性または適合性については、いかなる保証についても明示的に否認します。上記に限らず、いかなる場合においても、株式会社は、いかなる逸失利益または特別、付随的、懲罰的、間接的もしくは派生的損害や損失について、たとえもし当該損害等の可能性につき通知されていたとしても、何らの責任も負いません。

MEMO

MEMO

大和アセットマネジメント

Daiwa Asset Management